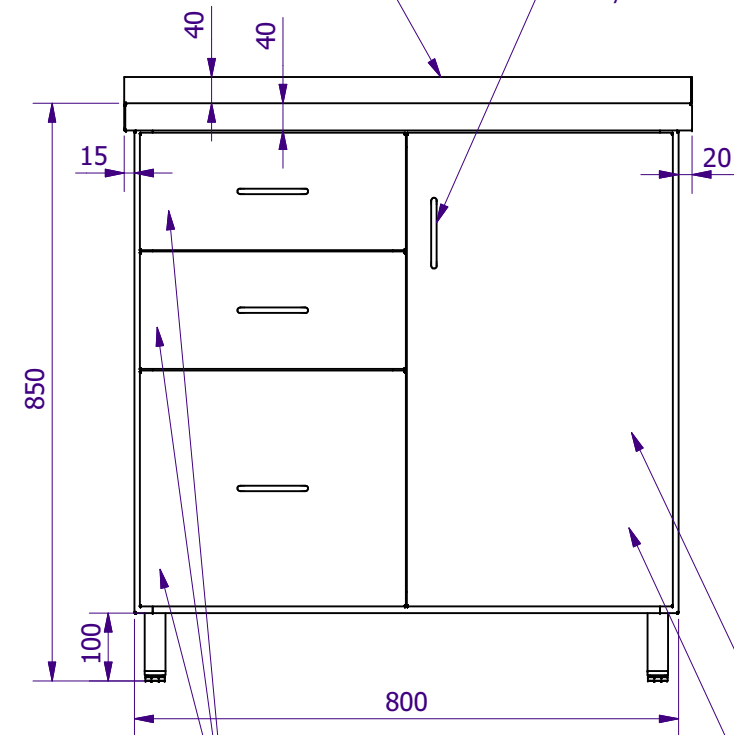


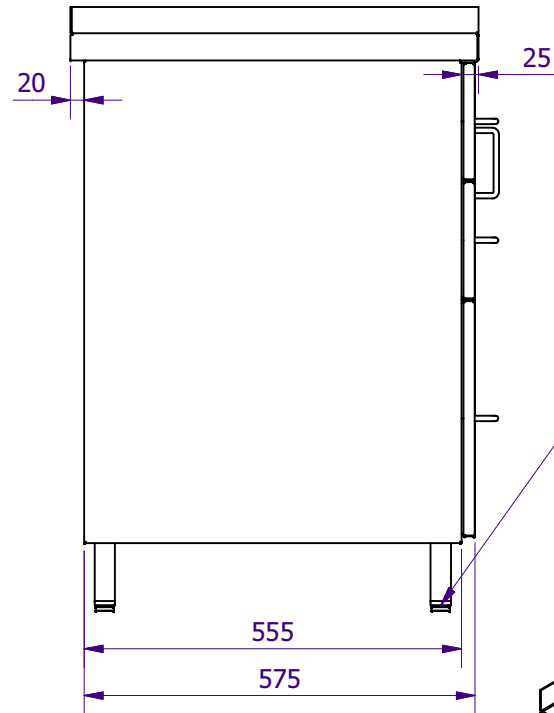
PROPOZYCJA WZORCOWEGO MEBLA MEDYCZNEGO

Błat wykonany z blachy kwasoodpornej szlifowanej o grubości #1.5mm. Całkowita grubość blatu 40mm.

Uchwyt ze stali kwasoodpornej o rozstawie 96mm.

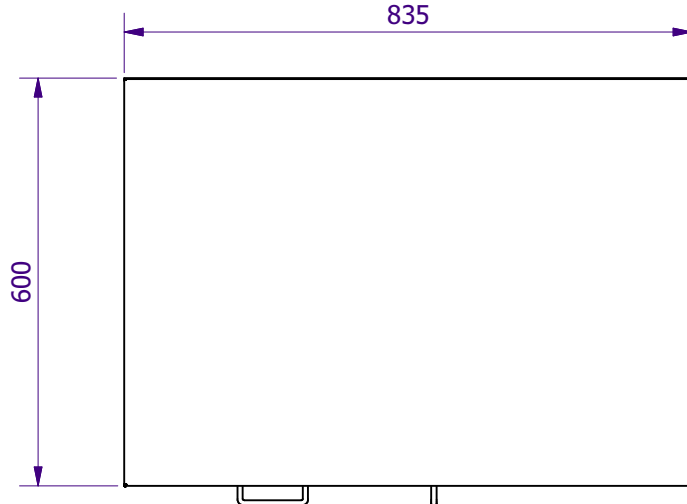


Fronty szuflad z blachy podwójnej wypełnionej "plastrem miodu", malowane proszkowo.



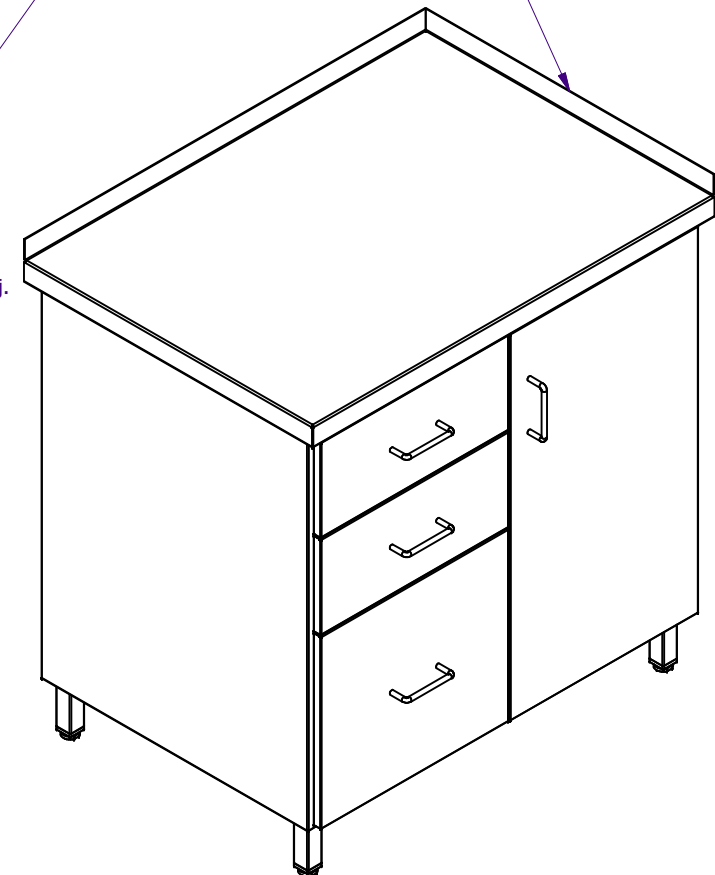
Wewnątrz szafki półka ze stali kwasoodpornej szlifowanej. Półka z możliwością regulacji co 45mm.

Front z blachy podwójnej wypełnionej "plastrem miodu", stal kwasoodporna polerowana.



Stopka z tworzywa umożliwiającą regulację w zakresie 20mm

Krawędzie blatu podniesione do góry.



Uwaga:
Mebel wzorcowy wykonać zgodnie z opisem i specyfikacjami technicznymi zamieszczonymi w dokumentacji przetargowej.